iLogboek biedt u een efficiënte beheer, archiveer en registratie omgeving met uitgebreide analyse mogelijkheden. U kunt realtime wijzigingen en registraties doorvoeren. Immers u beheert een dynamisch gebouw en organisatie. Deze handleiding helpt u in te loggen, geeft een uitleg over de iLogboek definities en helpt u de gewenste locatie te kiezen en te navigeren via de buttons.

Begrippen:

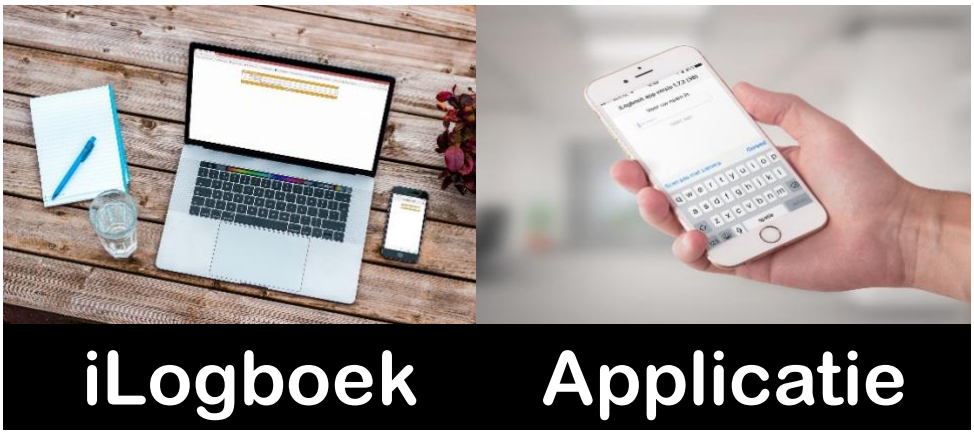

iLogboek definities:

Algemeen:

- **iLogboek** is uw online logboek met al uw geregistreerde objecten, vragenlijsten en bestanden.
- **Logboek** is de verzamelnaam van alle beheersmaatregelen in 1 logboekmodel.
- **Logboektype** is de titel van de looplijst met objecten.
- **Object** is een geregistreerde voorziening in iLogboek die bepalend is voor de continuïteit en veiligheid aan of in het bouwwerk. De objecten worden geregistreerd en beheerd met een barcode. De barcode is een door iLogboek gegenereerd unieke Id. Aan het Id kunnen bestanden worden gekoppeld, zoals foto's en files (PDF's)
- **Beheersmaatregel** is de maatregel die de beheerder naar aanleiding van de toetsing treft om de veiligheid-, brandveiligheid-, en/of conditie van het object weer op peil te brengen of te houden.
- **Applicatie** is het programma voor op uw Device (iPhone, iPod Touch, iPad mini en iPad) om de beheersmaatregelen (offline) te registreren.
- **Formulier.** Dit is een vragenlijst met keuze antwoorden en opmerkingsvelden met de mogelijkheid foto's toe te voegen. Het formulier kan via de DiiP applicatie worden ingevuld.

Logboek indeling:

- **Logboek met gekoppelde bestanden** is het overzicht met logboektypes en formulieren.
- **Gerealiseerd** toont het aantal ingelezen logboektypes of formulieren.
- **Plandatum** geeft de volgende uitvoeringsdatum van de beheersmaatregel aan.
- **Downloads** is de plaats waar de bestanden en files kunnen worden opgeslagen die betrekking hebben op het betreffende logboektype of formulier.
- **Aandachtspunten.** Dit zijn gemelde afwijkingen voortvloeiend uit een controle-, inspectie- of onderhoudsmaatregel.
- **MeldId** is de barcode van een enkel object uit het logboektype.
- **Gekoppeld bestand.** Deze geeft aan hoeveel gekoppelde bestanden er opgeslagen zijn bij een meldId barcode.

iLogboek inloggen:

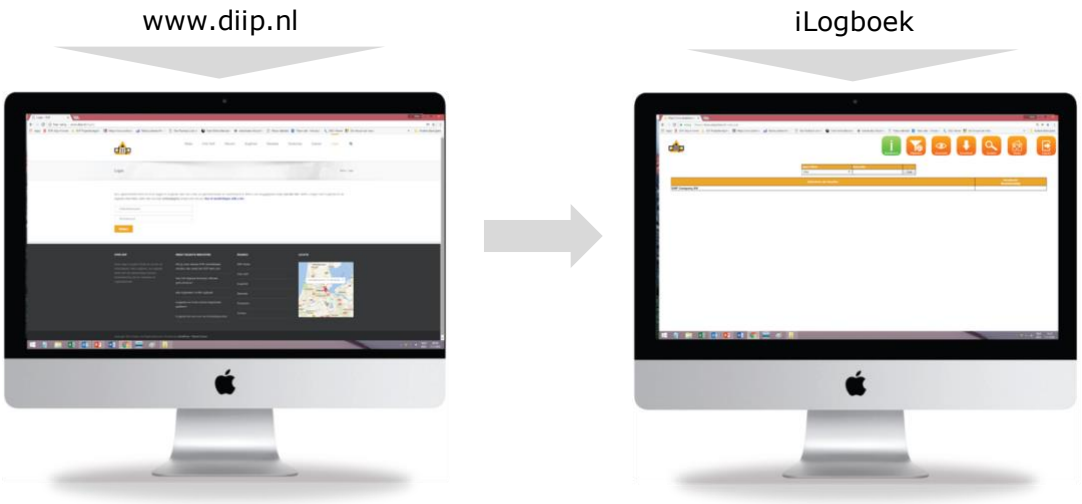

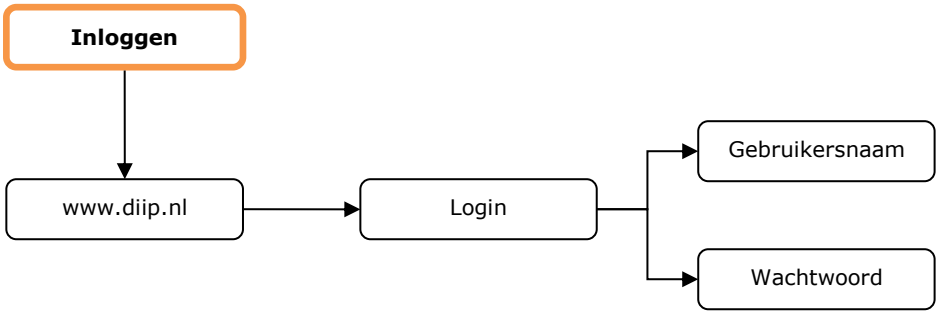

Navigatiebuttons:

Log uit verbreekt de verbinding met de server. Bij het verlaten van iLogboek uitloggen.
Home toont de locatie(s)en aandachtspunten.
Planning toont de planning van de beheersmaatregelen.
Zoeken biedt de mogelijkheid om in iLogboek te zoeken op barcode, ruimte of kenmerk.
Overzicht toont overzicht aandachtspunten op basis Bouwkundig, Technisch, Organisatorisch en Legionella. Toont het overzicht met verdiepingen en ruimtes.
Objecten toont een totaal overzicht met aantallen van alle geregistreerde objecten. Biedt een uitgebreide filter mogelijkheid.
Dashboard toont de navigatiebuttons van de logboeken en calamiteiten registratie.

Volgende stap:
Selecteer de gewenste locatie
Selecteer het logboek.

Succes en voor vragen en opmerkingen, mail ons op info@diip.nl.